



تقرير الحالة الإنسانية لمناطق الزلازل 2023 (تركيا - سوريا)

واقع - أولويات





© Eylül 2023 – Safer 1445 (Hicrî)

DÜNYA ÇAPINDAKİ KRİZ BÖLGELERİ İNSANİ DURUM RAPORU

Gazze Destek Derneđi GDD

Adres :	Akşemsettin Mah. Akdeniz Cad. Hakperest sk. No:16 Daire:18 / Fatih - İSTANBUL
Tel/ Fax :	0090212 6217973
Cep Tel :	00905379175471
Web Sayfası :	www.gazzedestek.org
E-Posta :	info@gazzedestek.org
İnstagram :	https://www.instagram.com

İçindekiler Tablosu

İçerik	Sayfa no
Gazze Destek Derneđi kimdir?	3
Önsöz	4
Deprem fırtınası	4
İnsani ve maddi hasarlar	5
Türkiye’de meydana gelen depremde zarar gören bölgelerin en önemli insani göstergeleri	5
Kuzey Suriye’de meydana gelen depremde zarar gören bölgelerin en önemli insani göstergeleri	9
Rejim bölgelerinde meydana gelen depremde zarar gören bölgelerin en önemli insani göstergeleri	10
Türkiye ve Suriye’deki depremden dolayı göç eden Filistin’liler	10
Türkiye’de en önemli tahmini yardım müdahaleleri	10
Suriye’deki en önemli tahmini yardım müdahaleleri	12
Uygulanan veya alınan en önemli müdahaleler	14
Ülkelere göre uygulanan veya alınan en önemli müdahaleler	14
Uluslararası kurumlara göre uygulanan veya alınan en önemli müdahaleler	17
Türk devlet yardım kuruluşlarına göre en öne çıkan müdahaleler	18
Depremde zarar gören bölgelerin yeniden imar ilerleme seviyesi	19
Türkiye’deki depremde zarar gören bölgelerin yeniden imar ilerleme seviyesi	19
Suriye’deki depremde zarar gören bölgelerin yeniden imar ilerleme seviyesi	19

Gazze Destek Derneđi (GDD) Kimdir?

GDD Gazze Destek Derneđi, kriz b3lgelerinin insani ve kalkınma ihtiyalarının karřılanmasına aktif olarak katkıda bulunmak, t3m abaları desteklemek ve koordine etmek iin İstanbul'da 34-209-183 k3t3k No ile 2014 yılı yaz ayında kuruldu. İSO 9001:2015 sertifikasına sahip. K3resel s3rd3r3lebilir kalkınma hedeflerine dayalı, uluslararası yasalara uygun bir řekilde projelerimizi uygularız.

Derneđimiz, kriz b3lgelerinin insani durumuna iliřkin bilimsel bir alıřma y3r3tmekte ve bir ok dilde yıllık uluslararası basın toplantılarımızda rapor halinde yayınlamaktadır. Aylık g3nel rapor oluřturuyoruz. Acil durumlarda g3nl3k halini oluřturuyoruz. Yerel ve bađıřı kuruluşlarla koordinasyon ve entegrasyon ierisinde insani m3dahale ve kalkınma m3dahalesi 3nceliklerine y3nelik planların hazırlanması ve ardından bu 3nceliklerin hızlı ve kaliteli bir řekilde uyguluyoruz.

Dernek, gelecekteki m3dahalelerin geliřtirilmesine katkıda bulunacak 3nerilere ve gereken alıřmalar iin, m3dahalelerinin s3rd3r3lebilirliđini GRI standartlarına g3re deđerlendirmek ve sosyal etkisini yayınlanan raporlar aracılıđıyla SROI standartlarına g3re deđerlendirmek iin alıřıyor.

Vizyon

S3rd3r3lebilir bir yaklařımla herkesin insana yakıřır ve 3retken bir yařam s3rd3đ3 bir d3nyaya dođru.

Misyon

GDD Gazze Destek Derneđi olarak, koordineli bir řekilde, k3resel s3rd3r3lebilir kalkınma hedeflerine dayalı, katılımcı, insani m3dahalelerde ahlaki ilkelere uygun, řeffaf alıřma kuralları iřiđinde, d3nyanın kriz b3lgelerindeki insanların hayat kalitesini artırmak.

Hedefler

- K3resel S3rd3r3lebilir Kalkınma Amalarının gerekleřtirilmesine katkıda bulunmak.
- Kriz b3lgelerinde insani ihtiyaların karřılanması ve geliřimine etkili geliřim sađlamak.
- Kriz b3lgelerinde savunmasız ve 3tekileřtirilmiř insan haklarının desteklenmesine katkıda bulunmak.
- Kriz b3lgelerinde insani giriřim ve kalkınma alıřmalarında koordinasyon ve etkileřim sađlamak.
- M3dahale yerlerinde, finansmanın etkisini arttıran katılımcı tavırla, insani yardım faaliyetlerinin geliřtirilmesini sađlamak.

Önsöz

6 Şubat 2023 tarihinde saat sabah 04:17'de güçlü bir deprem, Türkiye'nin güneydođusu ve kuzey Suriye'de tarifsiz yıkıma yol açtı. Ardından binlerce kişinin hayatını kaybetmesine ve yaralanmasına neden olan artçı sarsıntılar yaşandı. Yıkıcı deprem, birçok bölge, köy, hastane, okul ve diđer hayati tesislerde binaların ve altyapının çökmesine yol açtı; bu durum, zarar gören insanlara destek sağlamak, acil yardım, tıbbi bakım ve göçmenlere barınma sağlamak için bađışçı uluslararası kurumların ve ülkelerin acil insani yardım müdahalesini gerekiyor.

Arama kurtarma çalışmalarına pek çok yabancı, Arap ve İslam ülkesi katıldı. Acil yardımda bulundular. İnsani yardım çalışmalarına katkı sağlamak üzere çok sayıda arama kurtarma ekibi ve gerekli kaynaklar gönderildi.

Gazze Destek Derneđi olarak insani ve sosyal sorumluluk ruhuyla, afetten zarar görenlere yardım etmek amacıyla acil insani müdahale sürecini kolaylaştırmak amacıyla devlet kurumları, uluslararası kurumlar ve resmi haber ajansları tarafından yayınlanan doğrulanmış bilgileri topladık ve günlük bir rapor halinde yayınladık. Türkiye ve Suriye'de meydana gelen depremde zarar görenlerin acılarını hızlı ve etkili hafifletmek için, uluslararası işbirliđi çok önem arz etmektedir.

Deprem fırtınası

Türkiye'nin güneyi ve Suriye'nin kuzeyindeki illerde yaşayan insanlar, 06 Şubat 2023 tarihinde çok yıkıcı bir deprem ile felakete gözlerini açtılar. Türkiye'nin güneyindeki (Diyarbakır, Elazığ, adıyaman Malatya, Kahramanmaraş, Osmaniye, Adana, Şanlıurfa, Gaziantep, Kilis, Hatay) iller ile Suriye'nin kuzeyindeki 4 bölgede (İdlip, Halep, Şam, Hama) çok yıkıcı depremler meydana geldi. İlki Türkiye'de Kahramanmaraşın Pazarcık bölgesinde, saat 04:17 'de 7.7 büyüklüğünde meydana geldi. İkincisi, saat 4:28'de 6.5 ve 6.6 büyüklüğünde Gaziantep'te meydana geldi. Dördüncüsü Kahramanmaraşın Elbistan bölgesinde, saat 13:24'te 7.6 büyüklüğünde meydana geldi. Ardından, 20 şubat 2023 tarihinde Hatay bölgesinde, saat 20:04'te 6.4 büyüklüğünde meydana geldi. Suriye'de 4.000'den fazla, Türkiye'de ise 13.722'den fazla artçı depremler meydana geldi.

Depremde ortaya çıkan insani ve maddi hasarlar

– Türkiye

Madde	Adet	
50,783	Vefat	İnsani zararlar
115,128	Yaralı	
1,926,801	Hasar gören bina sayısı	Maddi hasarlar

– Suriye

Madde	Kuzey Suriye		Rejim bölgeleri	Toplam
	Adet	Adet	Adet	
İnsani zararlar	Vefat	4,540	5,791	10,331
	Yaralı	10,485	10,041	20,526
Maddi hasarlar	Hasar gören binalar	26,275	1,700	27,975

⇒ Türkiye'deki Depremden Zarar Gören Bölgelerin En Önemli İnsani Gösterleri

– Ekonomik Göstergeler

Madde	Değer
Deprem bölgelerindeki işçi sayısı	3,800,000
Gayri resmi çalışan işçi sayısı	1,500,000
Zarar gören Türkiye'deki 11 ilin toplam istihdama göre istihdam payı	%13.3
Zarar gören 11 ilin ihracatının toplam ihracata göre payı	%8.6
Zarar gören 11 ilin tekstil ihracatının toplam tekstil ihracatına göre payı	%35

– Ekonomik Kayıp Göstergeleri

Madde	Değer (milyar \$)
Konut sektöründe kayıplar	62.4
Kamu altyapısında kayıplar	56.9
Hizmet binalarındaki kayıplar	12.9
Özel sektörde kayıplar	11.8
Zarar gören ailelere hükümet tarafından sağlanan yardım	6.8
Deprem nedeniyle ekonomik kayıplar	144 +
Ekonomik kayıpların milli gelire oranı	%9

– Konut Sektöründeki Hasar ve Zarar Göstergeleri

Madde	Değer (milyar \$)
Konut zararları	54.7
Kamu yaşamını etkileyen afet ilan edilen yerlerdeki ahırlar ve işyerleri	2.2
Deprem enkazından kaldırılma + zarar gören ailelere nakit yardımı + geçici barınma	5.3

– Demografi Göstergeleri

Madde	Değer
Depremden zarar gören 11 ilin nüfusu	14,013,196
11 ilin nüfusunun Türkiye toplam nüfusu oranı	%16.4
İl merkezlerinde yaşayan kişiler	13,553,286
Köylerde ve kırsalda yaşayan kişiler	459,913
Depremden zarar gören 11 ilde engelli sayısı	2,511,950
Deprem bölgelerinde ikamet eden geçici koruma altındaki Suriye'li göçmen sayısı	1,738,035
Zarar gören bölgelerde yaşayan Suriye'li mültecilerin Türkiye'deki toplam Suriye'li mültecilere göre oranı	%50
Zarar gören bölgelerdeki Suriye'li mültecilerin demografik dağılımı	
0-17 yaş	%46
18-65 yaş	%51
65+	%3

– Altyapı Göstergeleri

Madde	Değer
11 ildeki bina sayısı	2,600,000
Toplam binalardaki konut oranı	%90
Toplam binalardaki iş yeri oranı	%7
Toplam binalardaki kamu binası oranı	%3

– Zarar gören evlerin hasar Göstergeleri

Madde	Değer (milyar \$)
Büyük ölçüde hasar gören ve yıkılması gereken evler	43.7
Orta ve az hasar gören evler	11.11

– Eğitim Sektöründeki Hasar Göstergeleri

Madde	Değer (milyar \$)
Eğitim binalarının restorasyonu ve yeniden imarı	2.11

– Din Kültür Sektöründeki Hasar Göstergeleri

Madde	Değer
Arkeolojik ve kültürel yapıların restorasyonu ve yeniden imarı	53.19 milyon \$
Camilerin restorasyonu ve yeniden imarı	436.17 milyon \$
Dini binaların restorasyonu ve yeniden imarı	1.28 milyon \$

– Sağlık Sektörü Hasar Göstergeleri

Madde	Değer (milyar \$)
Binaların restorasyonu ve yeniden imarı	2.4
Ekipman, mobilya ve makineler	3
Sağlık sektöründeki toplam hasar	4.3

– Altyapıda Hasar Göstergeleri

Madde	Değer (milyar \$)
İçme suyu iletim hattı	111.7
İki adet içme suyu arıtma tesisinin onarımı	95.74
Hasarlı su deposunun onarımı	2.65
Su tesisat şebekesi	319.14
Su altyapısı sektöründeki toplam hasar	803.19

– Enerji Sektöründeki Hasar Göstergeleri

Madde	Değer (milyar \$)
İnsanların enerji sektöründeki toplam hasar	122.34
Enerji sektöründe özel sektörün toplam zararı	473.40

– Ulaşım Sektöründeki Hasarlar Göstergeleri

Madde	Değer
Ulaşım hatlarında toplam hasar	925.53
Ulaşım istasyonlarındaki toplam hasar	175.53

– İletişim Altyapısındaki Hasarlar Göstergeleri

Madde	Değer (milyar \$)
Operatör cihazları	23.35
altyapı	14.46
Baz istasyonları ve son kullanıcı cihazları	67.819
İletişim altyapısında toplam hasar	155.797

– Depremden Zarar Gören Bölgelerdeki Bina Dağılımı

Bölge/Tür	Büyük yıkılması gereken	Orta	Hafif	Toplam
Adana	2,952	11,768	71,072	85,792
Adıyaman	56,256	18,715	72,729	147,700
Diyarbakır	8,602	11,209	113,223	133,034
Elazığ	10,156	1,522	31,151	42,829
Gaziantep	29,155	20,251	236,497	285,903
Kahramanmaraş	99,326	17,887	161,137	278,350
Malatya	71,519	12,801	107,765	192,085
Hatay	215,255	25,957	189,317	430,529
Kilis	2.514	1,303	27,969	29,275
Osmaniye	16,111	4,122	69,466	89,699
Şanlı Urfa	6,163	6,041	199,401	211,605
Toplam	518,009	131,5771,279,7271,926,801		

– Birim Konutların ve Tesislerin Hasar Dağılımı

Madde	Bina sayısı	Bağımsız
Zararsız	860,006	2,387,163
Zararlı (hafif)	431,421	1,615,817
Zararlı (orta)	40,228	166,132
Zararlı (büyük)	179,786	494,588
Tamamen yıkılan	35,355	96,100
Yıkılması gereken	17,491	60,728
Tespit edilemeyen	147,895	296,508
Toplam	1,712,182	5,117,036

• Eğitim Tesisleri Zararlarının Dağılımı

– Okullar

Madde	Bina sayısı	Eğitim dönemi sayısı
Tamamen yıkılan	72	428
Zararlı (büyük)	504	3,739
Zararlı (orta)	331	3,693
Zararlı (hafif)	2,533	30,961
Toplam	3,440	38,821

– Üniversiteler

Madde	Değer	Yüzölçümü m ²
Zarar gören üniversite sayısı	17	7,714
Kapalı alanlarda tamamen yıkılan hizmet bina sayısı	9	273,293
Ciddi şekilde tahrip olan kapalı alanlardaki hizmet binalarının sayısı	111	338,805
Hafif hasar tahrip olan kapalı alanlardaki hizmet binalarının sayısı	358	1,897,152

– Tarım Sektöründeki Har Göstergeleri

Madde	değer
Hayvan ölümü	32.05 milyon \$
Baraj ve göletlerdeki hasar	218.35milyon \$
Sellerle mücadele tesisleri	49.2 milyon \$
sulama şebekeleri	588.89 milyon \$
Su kuyuları	30.85 milyon \$
İdare tesisleri	107.44 milyon \$
Tarım yerleri	40.85 milyon \$
Toplam	1.03 milyar \$

– İmalat sektöründe kayıp göstergeleri

– Sanayi Sektöründeki Hasar Göstergeleri

Madde	Değer
Binalar	milyon doları 1.655
Aletler	milyon ABD doları 1.32
Depolar	\$ 804,574
Toplam	milyon ABD doları 4.316

– Sanayi Sektöründeki Hasarlar Dağılımı

Bölge /değer/ zarar	Milyon TL				
	altyapı	Bina	Alet	Depo	Toplam
Adana	127	985	73	158	1.343
Adıyaman	98	1,462	463	501,7	2.525
Diyarbakır	9	118	15	50,7	194
Elazığ	35	351	16	21,6	424
Gaziantep	331	5,178	796	1,625	7,931
Hatay	4,915	4,120	6,724	4,870,9	20.630
Kahramanmaraş	4,116	14,823	1	6,515,9	40.847
Kilis	1	217	1	1	220
Malatya	326	2,857	1,271	1,076,3	5,530
Osmaniye	39	577	84	80,9	781
Şanlı Urfa	92	428	17	224,3	731

– Sağlık Sektörü Zararları Dağılımı

Madde	Bina sayısı
Sağlık Bakanlığına bağlı zarar gören hastane sayısı	75
Üniversitelere bağlı zarar gören hastane sayısı	12
Özel sektöre bağlı zarar gören hastane sayısı	7

– Dini Sektörde Zararların Dağılımı

Madde	Bina sayısı
Fetva Evi binaları	120
Diyanet işlerine bağlı gençlik merkezi	80
Kuran kursu	2,687
Cami	11,776

– Tarım Sektörü Hasarlar Dağılımı

Madde	Bina sayısı
Yıkılan ahır sayısı	13,284
Tahrip edilen arı kovanları sayısı	1.6 milyon kovan
Çiftlik hayvanlarında ölüm sayısı	115,501 baş
Telef olan balık	101 ton

• Kuzey Suriye’de meydana gelen depremde ortaya çıkan en önemli insani göstergeler

• Kuzey Suriye’deki bölgelere göre hasarlar

– Jinderis

Madde	Değer
Tamamen yıkık binalar	200
Cuzi hasar gören binalar	500
Deprem sonrası inşa edilen kamplar	47
Hala yardıma muhtaç aileler	1,050

– Afrin

Madde	Değer
Tamamen yıkık ve elverişli olmayan binalar	124
Cuzi hasar gören binalar	1,950
Deprem öncesi inşa edilen binalar	3,200
Nüfus sayısı	200,000

– Savran

Madde	Değer
Tamamen yıkık ve elverişli olmayan binalar	190
Cuzi hasar gören binalar	200
Tamamen yıkılan su depoları	1
Cuzi hasar gören su depoları	2

– Mare

Madde	Değer
Yaşamaya elverişli olmayan ve yıkılan binalar	38
Cuzi hasar gören bina sayısı	763
Zarar gören genel tesis binaları	9

– El-Bab

Madde	Değer
Yaşamaya elverişli olmayan ve yıkılan binalar	243
Cuzi hasar gören bina sayısı	1,150
Zarar gören genel tesis binaları	22

• Kuzey Suriye’de En Önemli İnsani Göstergeler

– Kuzey Suriye’de İnsani Hasarlar

Madde	Değer
Vefat	4,540
Yaralı	10,485
Kuzey Suriye’de göçmen sayısı	1,300,00
Kuzey Suriye’deki depremden zarar gören kişiler	4,100,000
Kuzey Suriye’de deprem riski taşıyan ev ve apartman dairelerinde yaşayan aile oranı	%43

– Kuzey Suriye’deki Madde Hasarlar

Madde	Tamamen	Cuzi	Yıkılması gereken
Ev sayısı	1,314	10,833	14,128

– Sağlık Sektörü Hasarları

Madde	Değer
Kuzey Suriye’de çalışmayı tamamen durduran sağlık tesisi	12
Kuzey Suriye’de çalışmayı cuzi durduran sağlık tesisi	18
Kuzey Suriye’de zarar gören sağlık tesisi	47
Kuzey Suriye’de acil tıbbi vaka sayısı	11,680
Hasarlı kamu hizmet binalarının sayısı (hafif)	40
Hasarlı kamu hizmet binalarının sayısı (orta)	29
Hasarlı kamu hizmet binalarının sayısı (büyük)	3

– Azez

Madde	Değer
Yaşamaya elverişli olmayan ve tamamen yıkılan binalar	4
Cuzi hasar gören bina sayısı	100

– Rejim bölgelerinde medyana gelen depremde ortaya çıkan en önemli insani göstergeler

– Maddi Hasarlar

Madde	Değer
Yıkılan bina sayısı	1,700
Lazkiye’de tamamen yıkılan bin sayısı	100
Deprem nedeniyle yıkılan Filistin’li miltcilerin evleri	100
Tamamen hasar gören okul sayısı	227
Cuzi hasar gören okul sayısı	702
Depremden sonra ulaşan su oranı	%31
Deprem nedeniyle zarar gören küçük ve orta ölçekli dükkanlar	35,000

– İnsani Hasarlar

Madde	Değer
Vefat	5,791
Yaralı	10,041
Depremde zarar gören çocuklar	3,700,000
Suriye’deki depremde zarar gören kişiler	8,800,000
Depremde zarar gören bölgelerde sağlık bakımına muhtaç hamile kadın sayısı	148,000
Hamilelik sırasında komplikasyon yaşayan ve özel sağlık bakımına muhtaç hamile kadın sayısı	6,600
Deprem nedeniyle işini kaybedenler	170,000
İşlerini kaybetmesi sonucu etkilenen aileler	154,000

– Türkiye ve Suriye’de meydana gelen deprem sonucu göçmen Filistin’liler

Ülke	Türkiye	Suriye (Kuzeyde bulunan mülteci kampları)			
Toplam	400 Filistin’li aile	İdlip ve köylerinde 700 aile	Kuzey Halep ve köylerinde 400 aile	Deir Balut kampında 250 aile	Jinderis’te 70 aile
Yaklaşık olarak kişi başına	Türkiye’de 2000 Filistin’li göçmen	Suriye’deki mülteci kamplarında 62.000 Filistin’li göçmen			

➤ Depremde zarar görenler bölgelerin ihtiyaçların en önemli müdahaleleri

⇒ Türkiye

– İlk aşamada acil tahmini en önemli yardım müdahaleleri

Madde	Adet	Fiyat \$	Tekrar	Toplam \$
Geçici barınma için tam donanımlı çadır temini	3,250,000	500	1	1,625,000,000
Battaniye + yatak	3,250,000	30	1	97,500,000
Elektrik jeneratörleri	1,000,000	700	1	700,000,000
Aylık ısıtma malzemeleri	16,250,000	55	4	3,575,000,000
20 litrelik su deposu	765,128	50	12	459,076,800
Cuzi hasar gören birim konutların restorasyonu	10,000	500	1	5,000,000
Aylık gıda kolisi (12 aylık)	1,000,000	50	12	600,000,000
1 aylık yemek	16,250,000	3	30	1,462,500,000
Hayır mutfağı	12	8,624	1	103,488
Alışveriş kartı	5,000,000	100	1	500,000,000
Nakdi yardım	3,299,589	300	1	989,876,700
Kışlık kıyafet	16,250,000	25	1	406,250,000
Tamizlik malzemeleri	765,128	40	1	30,605,120
Çocuk malzemeleri	765,128	31	12	284,627,616
Tıbbi malzeme ve ilaç	115,128	56	1	6,493,219
İlk yardım çantası	2,000,000	15	1	30,000,000
Toplam				10,772,032,943

– İkinci aşamada en önemli geçici yaşam müdahaleleri

Madde	Adet	Fiyat \$	Tekrar	Toplam \$
Geçici barınma için tam donanımlı karavan temini	3,250,000	6,500	1	21,125,000,000
Geçici barınma için kira bedeli (12 aylık)	3,250,000	250	12	9,750,000,000
Geçici konutların mobilyalandırılması	3,250,000	6,500	1	21,125,000,000
Cuzi hasar gören birim konutların restorasyonu	50,000	700	1	35,000,000
Deprem etkilerinin kaldırılması	650,000	500	1	325,000,000
Alışveriş kartı	3,000,000	100	1	300,000,000
Nakdi yardım	3,000,000	40	1	120,000,000
1 aylık yemek	16,250,000	3	30	1,462,500,000
Gıda kolisi	1,000,000	50	12	600,000,000
tarımsal girdiler	500,000	2,000	1	1,000,000,000
Mobil sağlık merkezleri	100,000	150,000	1	15,000,000,000
Tıbbi malzeme ve ilaç	115,128	8,624	1	992,863,872
Küçük ve büyük operasyonların düzenlenmesi	10,000	1,000	6	60,000,000
Psikolojik destek	5,000,000	31	12	1,860,000,000
Toplam \$				73,755,363,872

– Üçüncü aşamada en önemli yeniden imar müdahaleleri

Madde	Adet	Fiyat \$	Tekrar	Toplam \$
Evlerin yeniden imarı	650,000	100,000	1	65,000,000,000
Evlerin mobilyalandırılması	650,000	2,000	1	1,300,000,000
Altyapının yeniden imarı (su şebekeleri - kanalizasyon şebekeleri - yollar)	1	100,000,000	1	100,000,000
Okulların yeniden imarı	2,533	500,000	1	1,266,500,000
Camilerin yeniden imarı	1,402	300,000	1	420,600,000
Sağlık merkezlerinin yeniden imarı	500	500,000	1	250,000,000
Arkeolojik alanların restorasyonu (Gaziantep kalesi - Türkiye'nin ilk camisi Habib el-Neccar Camisi-Antakya Kilisesi-Tarihi Ulu Cami-Saraşahane Camisi-Adıyaman Camisi-Yeni Tarihi Cami-Tarihi Muharramiya Camisi)	10	5,000,000	1	50,000,000
Tarım arazilerinin (dönüm) ıslahı	100,000	250	1	25,000,000
Yaralılara yapay uzuv	100	5,000	1	500,000
Toplam \$				68,412,600,000

⇒ Suriye:

– İlk aşamada acil tahmini en önemli yardım müdahaleleri

Madde	Adet	Fiyat \$	Tekrar	Toplam \$
Geçici barınma için tam donanımlı çadır temini	10,000	500	1	5,000,000
Battaniye + yatak	25,000	31	1	775,000.00
Elektrik jeneratörleri	500	1,000	1	500,000.00
Aylık ısıtma malzemeleri	10,000	23	6	1,380,000.00
litrelık su deposu 20	32,426	20	1	648,520.00
Cuzi hasar gören birim konutların restorasyonu	500	1,000	1	500,000.00
Aylık gıda kolisi (12 aylık)	15,960	30	12	5,745,600.00
1 aylık yemek	6	8,624	1	51,744.00
Hayır mutfağı	100,000	2	30	6,000,000.00
Alışveriş kartı	100,000	100	1	10,000,000.00
Nakdi yardım	15,000	300	1	4,500,000.00
Kışlık kıyafet	25,000	30	1	750,000.00
Tamizlik malzemeleri	15,960	30	1	478,800.00
Çocuk malzemeleri	15,960	30	12	5,745,600.00
Tıbbi malzeme ve ilaç	20,000	56	1	1,128,000.00
İlk yardım çantası	20,000	15	1	300,000.00
Toplam \$				43,503,264

– İkinci aşamada en önemli geçici yaşam müdahaleleri

Madde	Adet	Fiyat \$	Tekrar	Toplam \$
Geçici barınma için tam donanımlı karavan temini	5,800	5,000	1	29,000,000
Geçici barınma için kira bedeli (12 aylık)	5,800	300	12	20,880,000
Geçici konutların mobilyalandırılması	20,000	700	1	14,000,000
Cuzi hasar gören birim konutların restorasyonu	10,000	500	1	5,000,000
Deprem etkilerinin kaldırılması	1,000	700	1	700,000
Alışveriş kartı	5,000	500	1	2,500,000
Nakdi yardım	20,000	15	1	300,000
1 aylık yemek	50,000	100	1	5,000,000
Gıda kolisi	100,000	300	1	30,000,000
tarımsal girdiler	100,000	2	30	6,000,000
Mobil sağlık merkezleri	100,000	30	12	36,000,000
Tıbbi malzeme ve ilaç	70,000	12	1	840,000
Küçük ve büyük operasyonların düzenlenmesi	1,000	2,000	1	2,000,000
Psikolojik destek	1,000	5	1	5,000
Geçici barınma için tam donanımlı karavan temini	20,000	2	1	40,000
Geçici barınma için kira bedeli (12 aylık)	1,000	250	1	250,000
Geçici konutların mobilyalandırılması	100,000	30	1	3,000,000
Toplam \$				155,515,000

– Üçüncü aşamada en önemli yeniden imar müdahaleleri

Madde	Adet	Fiyat \$	Tekrar	Toplam \$
Evlerin yeniden imarı	14,000	5,000	1	70,000,000
Evlerin mobilyalandırılması	14,000	2,000	1	28,000,000
Tamamen yıkılan okulların inşası	277	200,000	1	55,400,000
Cuzi hasar gören okulların restorasyonu	702	50,000		-
Tamamen yıkılan sağlık tesislerinin inşası	12	10,000	1	120,000
Cuzi hasar gören sağlık tesislerinin restorasyonu	18	5,000	1	90,000
Arkeolojik alanların restorasyonu (Halep kalesi - Eyyubi Camii - Bab Antakya - İmam İsmail Camii - Şmemiş Kalesi)	5	5,000,000	1	25,000,000
Altyapının yeniden imarı		40 milyon \$	1	40,000,000
Tarım arazilerinin (dönüm) ıslahı	100	250	1	25,000
Yaralılara yapay uzuv	50	3,500	1	175,000
Toplam \$				65,410,000

➤ Uygulanan veya alınan en önemli müdahaleler

– Ülkelere göre en belirgin müdahaleler:

Ülke	Yardımanın doğası	Faydalanıcı bölge	Kurtarma ekibi sayısı
Katar	Arama kurtarma ekibi. Yardım toplama kampanyasında 70 milyon \$ yardım. Hayır derneklerinden 31 milyon \$. 10.000 adet mobil ev. Yardımlarla dolu 30 kargo uçağı. Katar Doha'daki Türk konsolokluğu 500 ton insani yardım topladı. Yardım yüklü 40 yardım uçuşu ve 3 sahra hastanesi. Zarar görenlere 4,6 milyon \$ değerinde tıbbi yardım.	Türkiye	120
Kuveyt	Arama kurtarma ekibi, 112 milyon \$ yardım, 13 askeri kargo uçağıyla battaniye, çadır, gıda ve tıbbi malzeme dahil 450 ton insani yardım taşıyan uçak. Hükümet, 15 milyon \$ yardım taahhüdünde bulundu. Kampanya kapsamında Türkiye ve Suriye'ye 67,7 milyon \$ yardımda bulundu. Sosyal İşler Bakanlığı tarafından başlatılan kampanya ile Kuveyt Kızılayı 23 tir aynı bağış gönderdi.	Türkiye Suriye	46
Suudi Arabistan	Türkiye'ye 12, Suriye'ye 2 olmak üzere 14 yardım uçağı, arama kurtarma ekibi, Türkiye ve Suriye'de 3 bin prefabrik ev, Suudi Kalkınma Fonu, Türkiye Merkez Bankası'na 5 milyar \$ yatırdı. Suudi Arabistan, Türkiye'deki depremden zarar görenlere yardım uçağı gönderdi. Suudi Arabistan Krallığı'nın depremezdelere yaptığı bağış 100,8 milyon \$'ı buldu	Türkiye Suriye	40
Irak	Arama kurtarma ekibi, Türkiye'ye 56 tırı ve 26 yardım uçağı, Suriye'ye 24 uçak ve Irak'ın kuzey bölgesinden 28 insani yardım tırı göndererek, Irak Kızılayı'na 25 bin kişilik kamp kurulacağını duyurdu. Değeri 140 tonu aşan yardım gönderen Irak Türkmenleri'nden gıda, kıyafet, battaniye, yatak, içme suyu ve temizlik malzemelerinden oluşan yardım malzemesi Malatya'ya gönderildi.	Türkiye Suriye	155
BAE	Türkiye ve Suriye'ye 3 arama kurtarma ekibi, 136 yardım uçağı, 150 milyon \$ bağış, 2 sahra ve 1 gezici hastane, BAE başkanının annesi 13,6 milyon \$ bağışta bulundu, 33 kişinin konaklayabileceğı 2115 çadır, 76 sağlık personeli ve tıbbi personel Teçhizatı, 171 çeşit ilaç, 202 uçağın operasyona alındığı duyuruldu. Hızlı müdahale aşamasından kurtarma ve rehabilitasyon aşamasına geçiş olan "The Gallant Knight 2" kampanyası kapsamında 5 bin 715 ton yardım malzemesi taşıyan sevkıyat Türkiye ve Suriye'de depremden zarar görenlere geldi. BAE, deprem bölgelerini desteklemek için Türkiye'ye 5,4 milyon \$ değerinde iletişim ekipmanı gönderdi. BAE'nin gönderdiği toplam uçak sayısı 240 uçak olup, toplam 7.726 ton yardım sağlandı.	Türkiye Suriye	134
Mısır	Türkiye'ye 1.500 ton, Suriye'ye ise 1.200 ton yardım, 7 tıbbi yardım uçağı ve 3 insani yardım gemisi ile Türkiye'deki Mısır kurumlarının yardım çalışmalarına katılımı ve bağışlar.	Türkiye Suriye	-
Bahreyn	Arama kurtarma ekibi, 50 ton insani yardım, Türkiye'nin Manama Büyükelçiliğı tarafından toplanan 140 ton insani yardım, Türkiye'ye yönelik hava köprüsünden yardım seferleri başlatıldı, resmi yardım kampanyasıyla 6 milyon \$'ın üzerinde bağış toplandı. Bahreyn, Suriye'nin kuzeyindeki 3 okulun restorasyonu ve Türkiye'deki depremezdelere için 3 yardım uçağı gönderdi	Türkiye Suriye	50
Lübnan	3 arama kurtarma ekibi, 1,5 ton insani yardım.	Türkiye	72
Cezair	Sadece Türkiye'de arama kurtarma ekibi (çeşitli kademe ve uzmanlıklardan oluşan bir ekip), Suriye'ye 115 ton, Türkiye'ye 95 ton insani yardım gönderildi. Türkiye'ye 45 milyon \$ yardım gönderildi.	Türkiye Suriye	89
Ürdün	Arama kurtarma ekibi, 10 ambulans, 13 uçakla bir sahra hastanesi gönderildi, 10.000 çadır, 82 yardım tırı gönderilmeye devam ediliyor.	Türkiye Suriye	50

Ülke	Yardımanın doğası	Faydalanıcı bölge	Kurtarma ekibi sayısı
Moritanya	Yardım uçağı gönderildi, Türkiye ve Suriye'ye 14 bin \$ bağış kampanyası düzenleyen Moritanya'daki Türk Üniversite Mezunları Derneğı, depremzedeler için 786 bin TL (41 bin \$) tutarında bağış topladı.	Türkiye Suriye	-
Tunus	Arama kurtarma ekibi, 20 tonluk insani yardım, yardım toplamak için Tunus hükümeti ve Kızılay kurumu tarafından ülke genelinde kampanyalar düzenlendi.	Türkiye Suriye	41
Somali	Somali milletvekilleri, parlamento maaşlarının % 20'sini depremden zarar görenlere yardım için bağışlıyor. Hükümet, Türkiye'ye 5 milyon \$ destek sağlamak amacıyla bağışlattığı bağış kampanyası kapsamında 1 milyon \$ yardımda bulunduğunu duyurdu.	Türkiye	-
Libya	50 milyon \$, 12 tır, 90 ton insani yardım, 5 uçak (55 ton) insani ve tıbbi yardım, 96 arama kurtarma personeli ve sağık personeli, Kızılay'dan bir ekip Misrata bölgesinde.	Türkiye	96
Polonya	İtfaiye ekipleri ve 8 eğitimli köpekten oluşan bir ekip, Varşova'daki Türkiye Büyükelçiliğı koordinasyonunda sivil toplum kuruluşu "BAH" ile 149.446 avruluk bağış topladı.	Türkiye	76
Filistin	Arama kurtarma ekibi, camilerde 1 milyon \$ deęerinde bağış ve 15 ton insani yardım topladı.	Türkiye	35
Yemen	Aktivist Tawakkol Karman yaklaşık 53.000 \$ bağışta bulundu, Tawakkol Karman kurumu 50 ev inşa etme vaadinde bulundu, Türkiye'de ikamet eden Yemen'liler bağışlattığı bağış kampanyasıyla 17 milyon TL toplandı ve 10 tırlık yardım konvoyu gönderildi.	Türkiye	-
Sudan	Arama kurtarma ekibi, yardım uçağı 30 tondan fazla battaniye ve kıyafet, 60 tondan fazla gıda malzemesi, 2000 çadır gönderdi.	Türkiye	40
Fas	Fas halkı depremden etkilenenlere yardım için 1 milyon pound topladı.	Türkiye	-
Amman Krallığı	Yadım sağılamak için bir kurtarma hava köprüsü ve bir arama kurtarma ekibi.	Türkiye	30
Azerbeycan	Arama kurtarma ekibi.	Türkiye	725
Fransa	Arama kurtarma ekibi.	Türkiye	204
Amerika	Eğitimli köpekleri olan arama kurtarma ekibi, 185 milyon \$ yardım, Kuzey Amerika'daki Meksika'lılar Türkiye'deki depremzedelere 140 ton yardım malzemesi, Türkiye ve Suriye'ye 150 milyon \$ yeni yardım, Hatay'da 100 yataklı sahra hastanesinin kurulması.	Türkiye Suriye	159
Rusya	Arama kurtarma ekibi, 2 uçakla 200 ton insani yardım taşıdı.	Türkiye	150
Güney Kore	Arama kurtarma ekibi.	Türkiye	118
Avusturya	Kurtarma ekibinin toplam yardımı 9,5 milyon avroyu aştı.	Türkiye	105
Bosna Hersek	Arama kurtarma ekibi. Depremzedelere yardım yüklü 8 tır gönderdi. Bosna Hersek'in başkenti Saraybosna, Türkiye ve Suriye'deki depremzedeler için yardım konvoyu bağışlattı.	Türkiye Suriye	104
Gürcistan	Arama kurtarma ekibi.	Türkiye	100
Çin	Arama kurtarma ekibi ve 20 tonluk ekipman ve malzemeyle birlikte 4 köpek.	Türkiye	82
İran	Arama kurtarma ekibi.	Türkiye	80
Ermenistan	Arama kurtarma ekibi.	Türkiye	57

Ülke	Yardımanın doğası	Faydalanıcı bölge	Kurtarma ekibi sayısı
Pakistan	Arama kurtarma ekibi, gıda yüklü 2 uçak, 2 ülkedeki depremzedeler için 1.8 boy kış çadırı ve 29.000 battaniye de dahil olmak üzere 1.000 ton yardım taşıyan Pakistan Donanması gemisi ve NDMA, 33 bin kişiden yaklaşık 7.000 ve daha fazlasını gönderdi. Battanileri hava ve kara yoluyla Türkiye'ye Pakistanlı doktorlar, Türkiye'deki depremden etkilenenlerin yaralarını sar Humanity First yardım kuruluşu çatısı altında Almanya'dan geldi (ekip 20 doktordan oluşuyor), Pakistan Üniversitesi Lahor, Türkiye'deki deprem felaket etkilenenlere tonlarca yardım gönderiyor. Pakistan Türkiye'ye 100 bin çadır gönderdi	Türkiye Suriye	52
Kanada	7,5 milyon dolar gönderdi..	Türkiye Suriye	-
Almanya	Arama kurtarma ekibi, lojistik malzeme ve 400 ton insani yardımla 41 milyon euro değerinde yardım sağlandı. Bunun 8 milyon eurosu aynı yardıma ayrıldı.	Türkiye	50
Yunanistan	Arama kurtarma ekibi, Türkiye'deki depremzedelere yardım amacıyla binlerce battaniye, 7,5 ton ilaç ve 2,5 ton tıbbi malzeme yardımında bulundu.	Türkiye	41
Japonya	Arama kurtarma ekibi, Türkiye ve Suriye için 43 milyon \$ değerinde tıbbi malzeme ve acil insani yardım malzemeleri.	Türkiye Suriye	73
Britanya	Arama kurtarma ekibi, eğitilmiş köpekler ve acil sağlık ekibi.	Türkiye	76
İspanya	İtfaiyecilerin bulunduğu askeri uçak, insani yardım yüklü iki savaş gemisi, belediyeler ve futbol kulüplerinin düzenlediği çok sayıda yardım kampanyası, BBVA Bank'tan 32 milyon euro, tekstil firmaları ve süpermarket zincirlerinden 3,45 milyon euro yardım.	Türkiye	500
Avustralya	Arama kurtarma ekibi, 7 milyon dolar yardımda gönderildi.	Türkiye	72
Belarus	Arama kurtarma ekibi.	Türkiye	32
Tayvan	Arama kurtarma ekibi, insani yardım 3 eğitilmiş köpek, 32 milyon dolarlık bağış	Türkiye	40
İsviçre	Afete müdahale konusunda uzmanlaşmış uzmanlardan oluşan arama kurtarma ekibi ve 8 eğitilmiş köpek, insani yardım.	Türkiye	80
Hollanda	Depremzedeler için 152 milyon avroluk taban kampanyası.	Türkiye Suriye	-
Cibuti	Türkiye'ye popüler insani yardım gönderildi.	Türkiye	-
Türkmenistan	100 yatak ve 60 ısıtıcıdan oluşan insani yardım gönderdi.	Türkiye	-
Arnavutluk	2 Kamyon insani yardım gönderdi.	Türkiye	-
Etiyopya	Başkent Addis Ababa'daki Etiyopya vatandaşları, Türkiye'nin güneyinde meydana gelen depremde zarar görenlere 186 bin dolar bağış topladı.	Türkiye	-
Belçika	Türkiye'deki depremzedeler için bağış kampanyası	Türkiye	-
İngiltere	Türkiye ve Suriye'ye yapılan yardımın değeri 141 milyon 253 bin euro.	Türkiye Suriye	-
İskoçya	565.000 Euro değerinde mali destek sağladı	Türkiye	-
İrlanda	Kızılhaç aracılığıyla depremzedelere 2,26 milyon avroluk yardım dağıtılıyor.	Türkiye	-
İtalya	Kızılay'a 1 milyon avroluk mali destek.	Türkiye	-

Ülke	Yardımanın doğası	Faydalanıcı bölge	Kurtarma ekibi sayısı
Romanya	Sivil toplum kuruluşları ile iş adamlarından ve kadınlardan 1,21 milyon euro yardım.	Türkiye	-
Estonya	400.000Euro tutarında aynı ve nakdi yardım sağlanması.	Türkiye	-
Bulgaristan	Türk AFAD'a nakdi yardım için ayrılan hesaba yapılan bağışların değeri ise yaklaşık 1 milyon euroyu buldu.	Türkiye	-
Litvanya	328.000 Euro değerinde tıbbi malzeme gönderildi, 200.000 Euro nakit desteği ayrıldı.	Türkiye	-
Finlandiya	Türkiye ve Suriye'ye 1 milyon avro nakdi yardım sözü verdi.	Türkiye Suriye	-
İsveç	Türkiye ve Suriye'ye 14 milyon euro değerinde insani yardım.	Türkiye Suriye	-
Macaristan	Budapeşte'deki Türkiye Büyükelçiliği tarafından açılan bir hesap aracılığıyla 293.870 Avro tutarında bağış toplandı.	Türkiye	-
Togo	Togo, Türkiye'nin güneyinde zarar görenlere destek için 1,5 milyon \$ bağışladı.	Türkiye	-

– Uluslararası kurumlara göre en belirgin müdahaleler:

Bölge adı	Yardımanın doğası	Faydalanıcı bölge	Kurtarma ekibi sayısı
Birleşmiş Milletler	Türkiye'de 5,2 milyon kişiye destek için 1 milyar \$, Suriye'de ise 5 milyon kişiye yardım için 397 milyon \$, hayati önem taşıyan yardım malzemeleri yüklü tırların yanı sıra Suriye'ye yardım taşıyan 47 tır da yardım sağladı.	Türkiye Suriye	-
Dünya Sağlık Örgütü	Yaralılara sağlık hizmeti vermek üzere acil sağlık ekipleri harekete geçti, sağlık malzemeleri gönderildi, Türkiye ve Suriye'ye yardım için 84,5 milyon \$ yardımda bulunuldu.	Türkiye Suriye	-
Dünya Gıda Programı	Türkiye ve Suriye'deki mağdurlara gıda yardımı sağlanması	Türkiye Suriye	-
Dünya Bankası	Her iki ülkedeki kurtarma ve yeniden inşa çabaları için 1,78 milyar \$ sağlanması. Dünya Bankası, zarar gören kırsal alanların yeniden inşası için Türkiye'ye 1 milyar \$ sağladı.	Türkiye Suriye	-
Birleşmiş milletler geliştirme programı	Yeniden inşa için 550 milyon \$ sağlanması	Türkiye Suriye	-
UNICEF	- Suriye'ye 78,1 milyon \$. - Türkiye'ye 111 milyon \$.	Türkiye Suriye	-
Amerika uluslararası kalkınma ajansı	Türkiye ve Suriye'ye 85 milyon \$ yardım	Türkiye Suriye	2 ekip
Gıda ve Tarım Örgütü (FAO)	Halep'teki 17.880 kırsal aileye hayvan yemi desteği sağlıyor. Suriye'nin Hama bölgesindeki sulama kanallarının rehabilitasyonu. Çiftçilere tarımsal girdi, yem, tohum, fide, gübre, yakıt, alet ve ekipman sağlanması.	Suriye	-
UNRWA	Rehabilitasyon projeleri, yaklaşık 500 Filistin'li mültecinin evini desteklemenin yanı sıra, hastaneye sevklerin artırılması, hasta yardımları ve psikososyal danışmanlık yoluyla depremden zarar gören toplam 46.531 Filistin'li mültecinin acil sağlık ihtiyaçlarının karşılanmasını sağladı. İlk üç finansman talebi şunları içerir: -Filistin'li mültecilerin evlerinin onarılması için 4,4 milyon dolar. - Çok amaçlı acil nakit yardımı için 3,2 milyon dolar. - Gıda dışı maddeler için milyonlarca dolar.	Suriye	-

Birleşmiş Milletler İnsani İşler Koordinasyon Ofisi	Aşağıdakiler gibi öncelikli ihtiyaçlar sağlanmıştır: - - Enkazı kaldırmak için ağır makineler. -Tıbbi malzemeler. -Ambulanslar, ilaçlar, barınma ve gıda maddeleri.	Türkiye Suriye	-
Avrupa Komisyonu	- Komisyon, Suriye ve Türkiye'deki zarar gören insanlara 7 milyar avro sağlama sözü verdi.	Türkiye Suriye	1750
Uluslararası Kızılhaç Dernekleri Federasyonu	Uluslararası Kızılhaç Dernekleri Federasyonu, Türk Kızılayı işbirliğiyle 650 milyon İsviçre Frangı tutarında uluslararası yardım sağlıyor.	Türkiye	-

– Türk Hükümet kurumlarına göre en belirgin müdahaleler:

1- Türkiye Afet ve Acil Durum Yönetimi "AFAD"

.AFAD tarafından inşa edilen toplam konteyner "karavan" sayısı 161.617 konteyner ve burada evlerinden edilmiş 416.598 kişi yaşamaktadır. 9.105 işyeri "mağaza"nın yeniden inşası tamamlanmış olup, 4.154 ticari dükkanın inşaatı devam etmektedir.

– Kahramanmaraş'ta kurulan servis tesisleri

Çocuk parkı	Cami	Çocuklara yüzme havuzu	Pazar
Alışveriş merkezi	Sağlık merkezi	Ticari dükkan	Okul

– Hatay'da kurulan servis tesisleri

3.867 mekanda 48 pazar

Adıyaman'da kurulan servis tesisleri

- 390 konteyner teslim edildi
- Alışveriş merkezi
- Elektrikli ve sıhhi aletler için alışveriş merkezinin kurulması
- Çocuk parkı

2- Türk Kızılayı

Zarar gören ailelere 50 milyon dolar sağlayacak "Toplu İyileştirme" projesini başlattı

Zarar görenlere gıda yardımı dağıtıldı

Zarar görenlere nakdi yardım dağıtıldı

3- Türkiye Diyanet Vakfı

10 ilde 1.600 kamyon ve 435 küçük kamyonla gıda yardımı yapıldı

10 ilde zarar görenlere nakdi yardım dağıtımı

Kur'an-ı Kerim talep eden mağdurlara 15.000 adet Kur'an-ı Kerim dağıtılması

Zarar gören bölgelerdeki Kuran hafızlık merkezleri

Zarar gören çocuklar için çocuk kitaplar ve eğlence kampları, kişisel hijyen malzemeleri ve tıbbi malzemeler dağıtmak.

Depremde zarar gören bölgelerin yeniden imar ilerleme seviyesi

– Kuzey Suriye'de depremden zarar gören bölgelerin yeniden imar ilerleme seviyesi

Madde	Bölge	Değer
Yapılan konut sayısı	Kuzey Suriye	350
Depremden sonraki ilk yılda tamamlanması beklenen konut sayısı	Türkiye	2,000



–Türkiye'de depremden zarar gören bölgelerin yeniden imar ilerleme seviyesi

Madde	Bölge	Değer
Yapılan konut sayısı	Urfa	4,562
	Eyyubi ve Birecik	400
	Hatay	30,749
	Antakya Goldıran	2,313
İnşaatına başlanan konut sayısı	Türkiye	53,830
Temeli atılan konut sayısı	Türkiye	22,467
Depremden sonraki ilk yılda tamamlanması beklenen konut sayısı	Türkiye	319,000




G.D.D.

مؤسسة غزي دستك

 www.gazzedestek.org  0090212 6217973

 info@gazzedestek.org  00905522444320

 Akşemsettin Mah. Akdeniz Cad. Hakperest sk.
No:16 Daire:18 / Fatih - İSTANBUL



جميع الحقوق محفوظة © 2023