

May
2023

Humanitarian Briefing for Areas of Need around the World



The Food and Agriculture Organization of the United Nations issued serious warnings confirming the intensification of the food security crisis, as food insecurity will increase in size and severity, in 18 hotspots that will suffer from famine.

Food and Agriculture Organization of the

Key humanitarian indicators among refugees:

Item	Syria	Palestine	Türkiye	Lebanon	Jordan	Yemen	Bangladesh	Ethiopia	Ukraine	Afghanistan	Sudan
Number of refugees	6,603,043	7,030,000	3,962,318	1,040,630	3,179,725	4,200,000	1,000,000	3,040,000	6,500,000	3,500,000	1,000,000
Poverty rate	90%	29.2%	39%	82%	52.7%	78%	78%	27%	-	80%	65%
Unemployment rate	20%	24%	13.9%	53%	22.6%	13.5%	-	-	9.5%	40%	42%

Selected monthly indicators:

Special Indicators for Areas of Need "Civil War in Sudan"

The number of dead people 500

The number of people injured 5000

The number of health facilities that were attacked and destroyed 30

Number of people displaced by conflict 3.7 million

The number of Sudanese refugees in Egypt 160,000

The number of Sudanese who have fled to Chad 90,000

The number of infants killed since the beginning of the crisis 30

The number of people in need of humanitarian assistance 15.8 million

Number of children and women suffering from malnutrition 4 million

Indicators for refugees (World Refugee Day) 20 June

The number of forcibly displaced people worldwide 71.1 million

Number of refugees under UNHCR's jurisdiction 21.3 million

The number of internally displaced persons 53.2 million

The number of asylum seekers 4.6 million

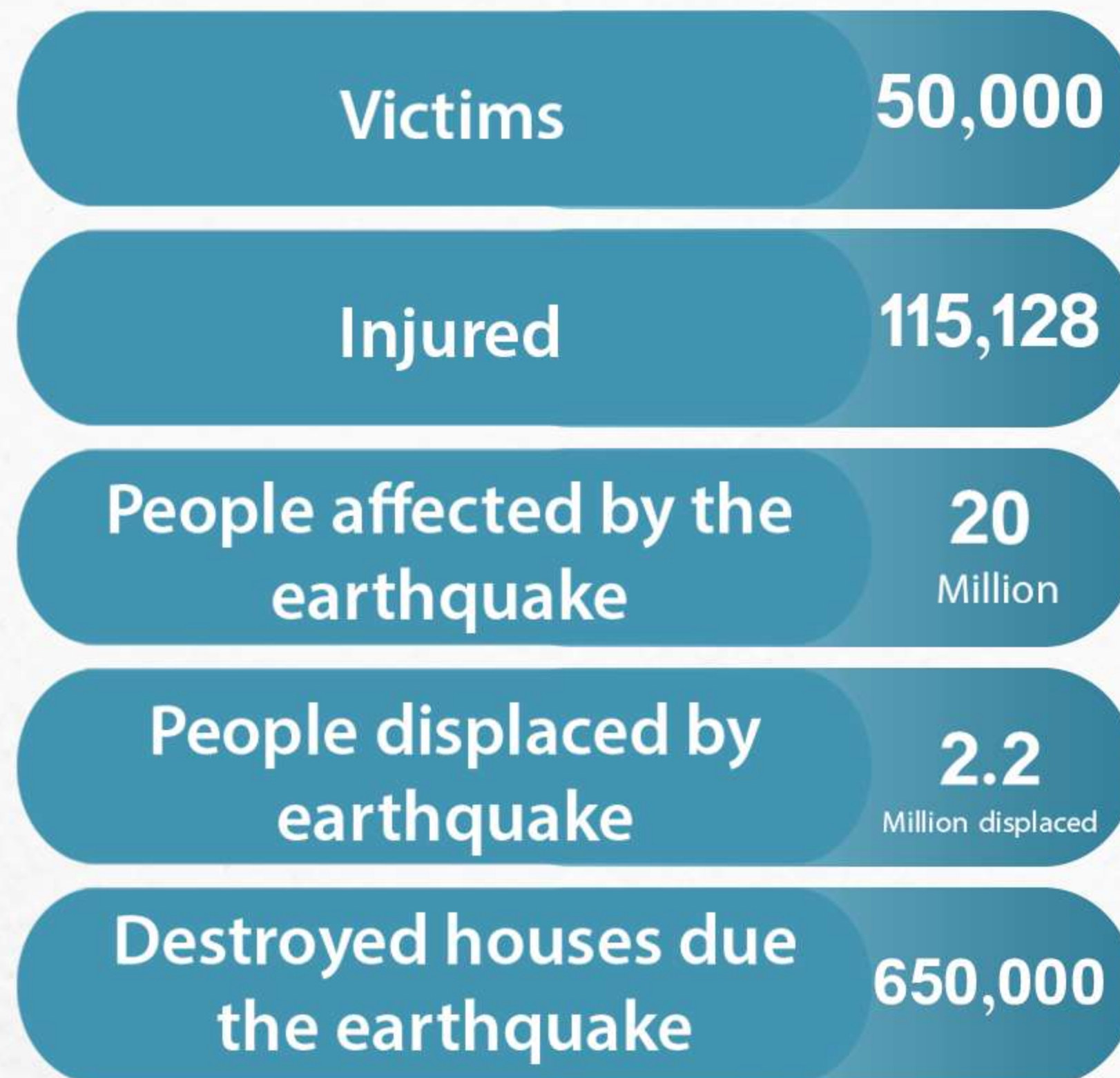
Venezuelans displaced outside their country 4.4 million

The number of Palestinian refugees under the mandate of the Relief and Works Agency 5.8 million

Proportion of low- and middle-income countries hosting refugees 83%

Selected monthly indicators:

Türkiye earthquake



Syria earthquake



Intervensi mendesak yang paling penting diperlukan (bantuan mendesak untuk bantuan mereka yang terkena dampak):

Turki:

Bantuan yang diperlukan	Jumlah	Biaya Unit Rata-Rata\$	Frq	Jumlah\$
Karavan /Container	2,600,000	6,500	1	16,900,000,000
Tenda	2,600,000	500	1	1,300,000,000
Rumah sementara	2,600,000	250	12	7,800,000,000
Paket Pangan	635,128	50	12	381,076,800
Hygiene Kit	635,128	40	1	25,405,120
Perlengkapan bayi	635,128	31	12	236,267,616
Dapur	12	8,624	1	103,488
Hot meal	13,000,000	3	30	1,170,000,000
Pakaian musim dingin	13,000,000	25	1	325,000,000
Selimut	13,000,000	15	1	195,000,000
Kasur	13,000,000	16	1	208,000,000
Bahan pemanas	13,000,000	55	4	2,860,000,000
Bantuan tunai	2,644,374	300	1	793,312,200
Obat-obatan & Alat Bantu Medis	115,128	56.4	1	6,493,219

Jumlah\$

14,000,658,443

Suriah:

Bantuan yang diperlukan	Jumlah	Biaya Unit Rata-Rata\$	Frq	Jumlah\$
Tenda	2,627	500	1	1,313,500
Akomodasi sementara	2,627	100	12	3,152,400
Paket Pangan	15,960	30	12	5,745,600
Hygiene Kit	15,960	30	1	478,800
Perlengkapan bayi	15,960	30	12	5,745,600
Dapu	6	8,624	1	51,744
Makanan	13,135	2	30	788,100
Pakaian musim dingin	13,135	30	1	394,050
Selimut	13,135	15	1	197,025
Kasur	13,135	16	1	210,160
Bahan pemanas	15,960	23	4	2,202,480
Bantuan tunai	15,960	300	1	4,788,000
Obat-obatan & Alat Bantu Medis	13,333	56.4	1	751,981

Jumlah\$

24,505,940

Key interventions:

- 1. Belgium provided 100 million US dollars to Ukraine.
- 2. The Jordanian Hashemite Charity Organization distributed the third batch to sponsor Syrian families with a donation from the King Salman Center.
- 3. The Kuwait Red Crescent Society sent 10 tons of relief materials to Sudan.
- 4. The Bahrain Red Crescent Society provided \$100,000 in relief aid to Sudan.
- 5. The State of Qatar provided medical aid estimated at 35 tons to Sudan.
- 6. The global symposium concluded the medical convoy in Uganda, where it performed 250 eye surgeries.
- 7. The Algerian Al-Baraka Association for Charitable and Humanitarian Work provided cash assistance to the affected families in the Gaza Strip.
- 8. The Qatari Red Crescent announced the allocation of one million US dollars to implement urgent relief interventions in Sudan.
- 9. The King Salman Relief Center announced the provision of humanitarian aid estimated at \$100 million to Sudan.
- 10. The King Salman Relief Center provided aid to those affected by the earthquake in Idlib, Syria.
- 11. The International Islamic Charitable Organization implemented an economic empowerment project for the benefit of 45 families in Taiz, Yemen.
- 12. The Turkish Cooperation and Coordination Agency (TIKA) provided medical devices and equipment to Niamey Governmental Hospital in Niger.

Humanitarian Brief

The United Nations Special Coordinator for the Middle East Peace Process reported that "the World Food Program will stop cash assistance to about 200,000 Palestinians."

United Nations Special Coordinator for the Middle East Peace Process



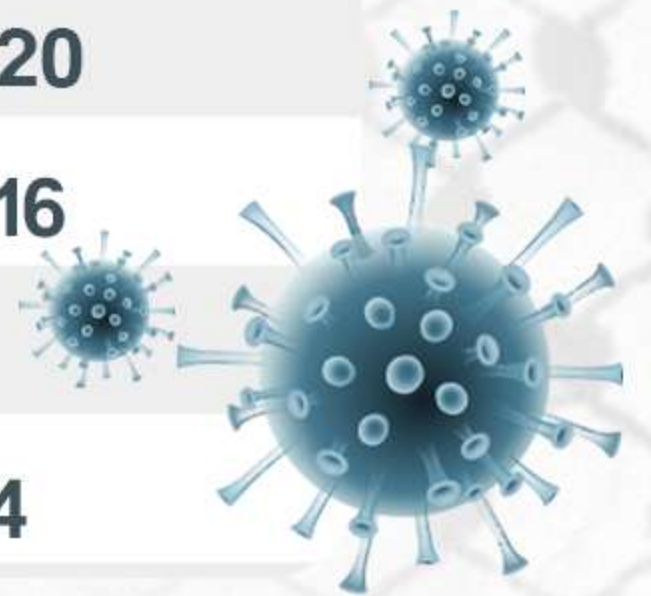
Main Humanitarian Indicators

Article	West Bank	Gaza Strip	Jerusalem	Occupied Territories 48
Population	2,716,553	2,375,259	471,834	1,673,614
Unemployment rate	12	45%	4.4%	3.7%
Poverty ratio	15.7%	69%	77%	21.1%
Families dependence on assistance	34.2%	80%	53.1%	-
Number of martyrs in 2023	128	33	-	-
Number of houses destroyed so far	244	3,043	70	-
Number of injured	3,887	212	-	-
Number of arrests	1,405	2	-	-

Main Humanitarian Indicators



Article	Gaza Strip	West Bank	Jerusalem
virus 19-Cumulative total of people infected with Covid	270,322	346,717	82,220
recovery cases	270,322	345,077	81,916
positive active states	20	17	0
death cases	2,004	3,704	304



Most urgent interventions achieved

1. Germany pledged 125 million euros to support projects in the Gaza Strip and the West Bank.
2. The Relief and Works Agency disbursed financial aid to Palestine refugees from Syria in Lebanon



Main Humanitarian Indicators

Indicators of the environment and natural resources (World Environment Day) June 5th

Article	No/ Percentage
Cultivated area in Palestine "dunums"	1,138.5 million
Agricultural areas confiscated for military purposes and training sites by the occupation from the area of the West Bank	18%
The amount of treated water (cubic meters)	12.4 million
The amount of solid waste produced (tons)	1.91 million
The number of landfills in Palestine	6
Percentage of hazardous waste that is treated	7%
The amount of national emissions is a ton of CO2 equivalent	4879.62

Indicators of aggression against children (International Day of Innocent Children Victims of Aggression) 4 June

Article	No/ Percentage
Gaza strip	
children ratio	46.38%
The number of martyrs from the May 2023 war is less than 18 years old	6
The number of wounded from the May 2023 war is less than 18 years old	64
The number of orphans among the children of the martyrs, the May 2023 war	42
Percentage of children who need psychological support	90%
westbank	
years old 18 The number of martyrs is less than	16
years old 18 The number of prisoners is less than	160

Indicators for refugees (World Refugee Day) 20 June

Article	Gaza strip	westbank
number of refugees	1,567,670	651,973
Refugee percentage	66.1	23.9%
refugee camps	8	19
poverty rate	69%	15.7%

The most important urgent interventions required

Gaza strip

Required intervention	the number	Average unit cost \$	total \$
Reconstruction of completely demolished units	243	40,000	9,720,000
Restoration of partially demolished housing units	2800	1,000	2,800,000
Furnishing completely demolished housing units	243	3,000	729,000
Furnishing the partially demolished housing units	2800	500	1,400,000
Restoration and construction of agricultural and animal units and irrigation networks	130	3,000,000	
Reconstruction of completely demolished shops	8	5000	40,000
Reconstruction of schools and kindergartens	44		1,000,000

Jerusalem and the Occupied Territories 48

Required intervention	the number	Average unit cost \$	total \$
meals	5,000	8	40,000
food basket	1,000	70	70,000
winter clothing	500	60	30,000
cash assistance	1,000	200	200,000
Eid clothing	500	60	30,000
Eid sweets	1,000	15	15,000

West Bank

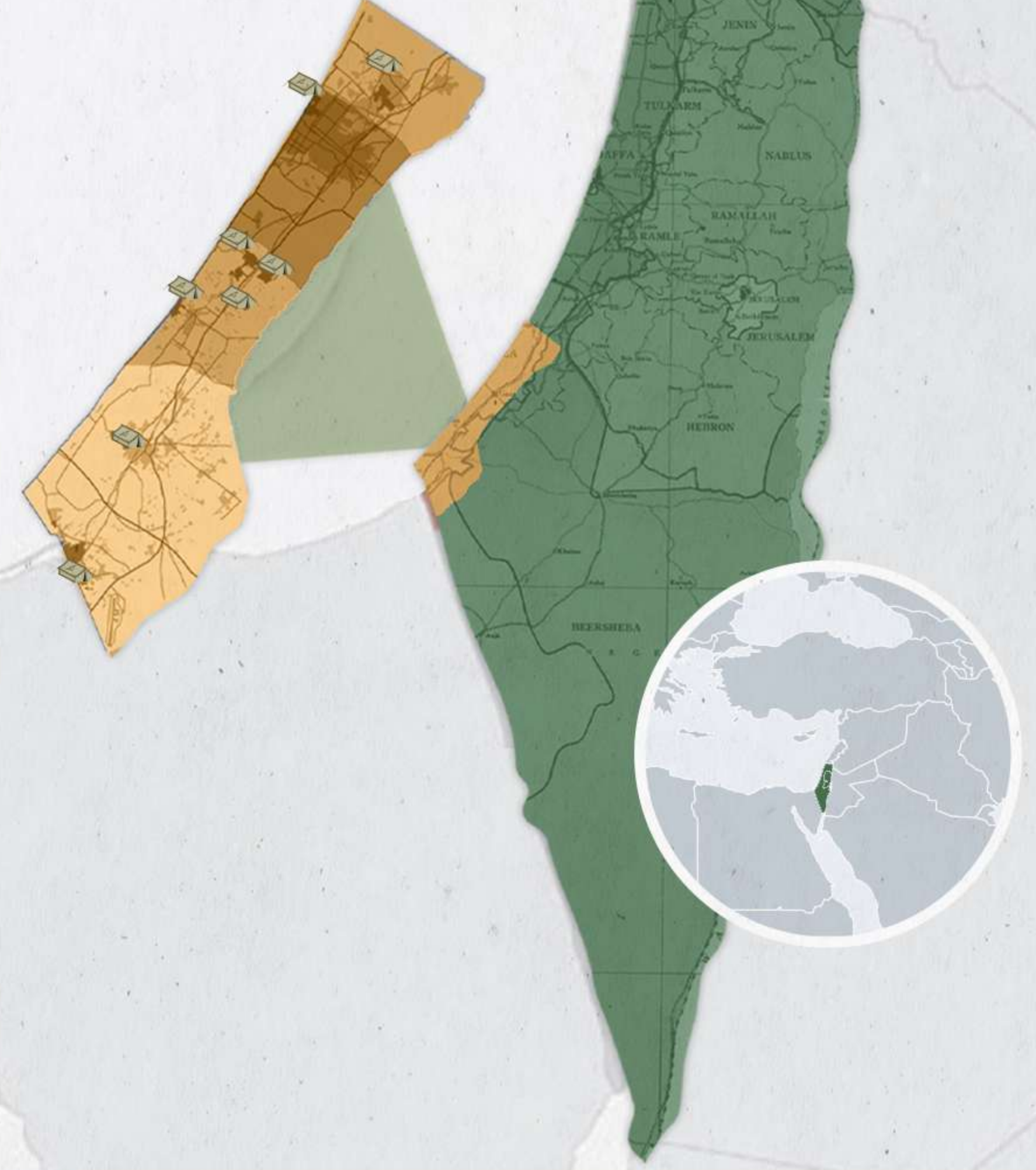
Required intervention	the number	Average unit cost \$	total \$
meals	5,000	8	40,000
food basket	2,000	50	100,000
bread bundle	5,000	1.25	6,250
winter clothing	1,000	35	35,000
100 University guarantee	200	500	100,000
Eid clothing	500	35	17,500
Eid sweets	2,000	10	20,000

الإيجاز الإنساني لقطاع غزة

مايو - 2023 م

أعلنت وزارة التربية والتعليم باستشهاد 8 من الطلبة، كما تضررن 23 مدرسة و21 من رياض الأطفال، كما وضحت الوزارة أن قطاع غزة يُعاني في الأساس من قلة المدارس، بسبب الحصار الإسرائيلي على غزة، الذي يمنع إدخال مواد البناء، مشدداً أن قيام الاحتلال باستهداف وقصف المدارس القائمة، هو خطة وسياسة إسرائيلية ممنهجة للقضاء على التعليم وتدمير بنيته التحتية

وزير التربية والتعليم



المؤشرات الإنسانية الرئيسية

نسبة البطالة

45%



أسر بحاجة للمساعدات

80%



نسبة تلوث المياه

97%



عدد سكان قطاع غزة

2,375,259



نقص الأمن الغذائي

62%



نسبة الفقر

69%



العجز الدوائي

38%



انقطاع التيار الكهربائي

11 ساعة/يوم



بيوت لازالت مدمرة
أو متضررة

106,007



العجز بالمستهلكات الطبية

31%



مؤشرات شهرية مختارة

مؤشرات خاصة بفيروس كوفيد 19



أهم التدخلات التي أنجزت

- 1. أوضحت وزارة الأوقاف والشؤون الدينية بأنها وزعت حزمة من المساعدات الإغاثية الطارئة لمتضرري العدوان على قطاع غزة بقيمة 30,000 دولار أمريكي.
- 2. قدمت مؤسسة ميرسي كور مساعدات نقدية للمزارعين من خلل مشروع تعزيز قدرة المزارعين في غزة على استعادة سبل العيش من خلال المساعدة النقدية بتمويل من لصندوق الإنساني للأرض الفلسطينية المحتلة.

مؤشرات شهرية مختارة

مؤشرات خاصة ب البيئة
والمصادر الطبيعية
(اليوم العالمي للبيئة) 5 حزيران

مؤشرات خاصة
باللاجئين
(يوم العالمي
لللاجئين)
20 يونيو و

مؤشرات العدوان
على الأطفال
(اليوم الدولي
لضحايا العدوان
من الأطفال الأبرياء)
4 حزيران

الطاقة الكهربائية

المياه

8

معدل انقطاع الكهرباء

ساعة/يوماً

97%

نسبة تلوث المياه

450
650-

الاحتياج للطاقة الكهربائية
(ميجاوات)

250

مليون م³

احتياج المياه السنوي

150
-203

الطاقة الكهربائية المتوفرة
(ميجاوات)

60-70

مليون م³

متوسط مياه الأمطار
المغذية للخزان الجوفي

300
447-

العجز في الطاقة الكهربائية
(ميجاوات)

130

مليون م³

العجز المائي

66.66%

نسبة العجز في الطاقة
الكهربائية

55.8%

العجز في حصة الفرد
المائية

500,000

احتياج المستشفيات لوقود
تشغيل المولدات الكهربائية
شهرياً (لتر)

534

الآبار المدمرة أو المتعطلة

1,567,670

عدد اللاجئين

66.1

نسبة اللاجئين

8

مخيمات اللجوء

69%

نسبة الفقر

46.38%

نسبة الأطفال

6

عدد الشهداء من حرب
مايو 2023 أقل من 18 عام

64

عدد الجرحى من حرب
مايو 2023م أقل من 18 عام








42

عدد الأيتام من أبناء
الشهداء حرب مايو 2023م

90%

نسبة الأطفال الذين بحاجة
لدعم نفسي

أهم التدخلات العاجلة المطلوبة

التدخل المطلوب	العدد	متوسط تكلفة الوحدة \$	الإجمالي \$
إعادة إعمار الوحدات المهدمة كلياً 	243	40,000	9,720,000
ترميم الوحدات السكنية المهدمة جزئياً 	2800	1,000	2,800,000
تأثيث الوحدات السكنية المهدمة كلياً 	243	3,000	729,000
تأثيث الوحدات السكنية المهدمة جزئياً 	2800	500	1,400,000
ترميم وإنشاء الوحدات الزراعية والحيوانية و شبكات الري 	130		3,000,000
إعادة إعمار المحال التجارية المهدمة بشكل كلي 	8	5000	40,000
إعادة إعمار المدارس ورياض الأطفال 	44		1,000,000

18,689,000